

Epidemia COVID-19

# Bollettino Epidemiologico Regione Puglia

11 maggio 2021

Aggiornamento

**243.618**

Casi confermati

**42.682**

Attualmente positivi

**684**

Nuovi casi

**41.140**

A domicilio<sup>1</sup>

**1.542**

Ricoverati<sup>1</sup>

**6.152**

Deceduti<sup>2</sup>

**194.784**

Guariti<sup>2</sup>

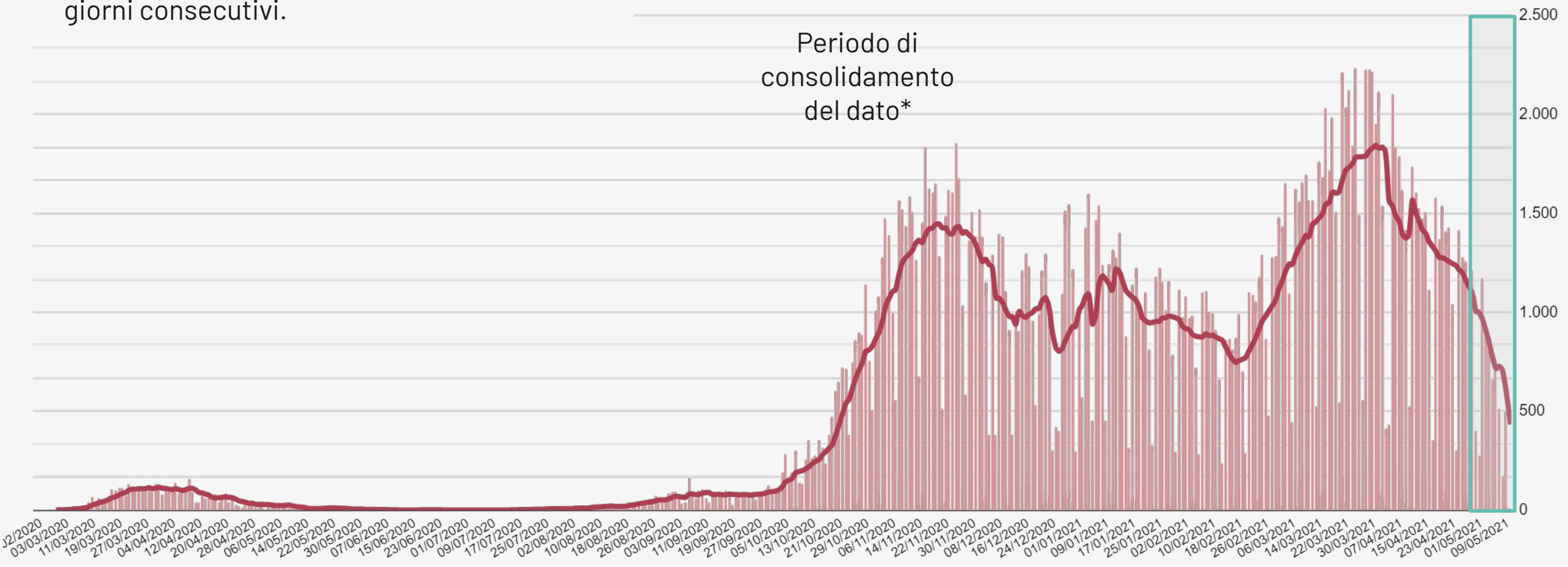
<sup>1</sup> Informazione nota per un totale di **42.682** casi.

<sup>2</sup> Informazione nota per un totale di **243.618** casi.

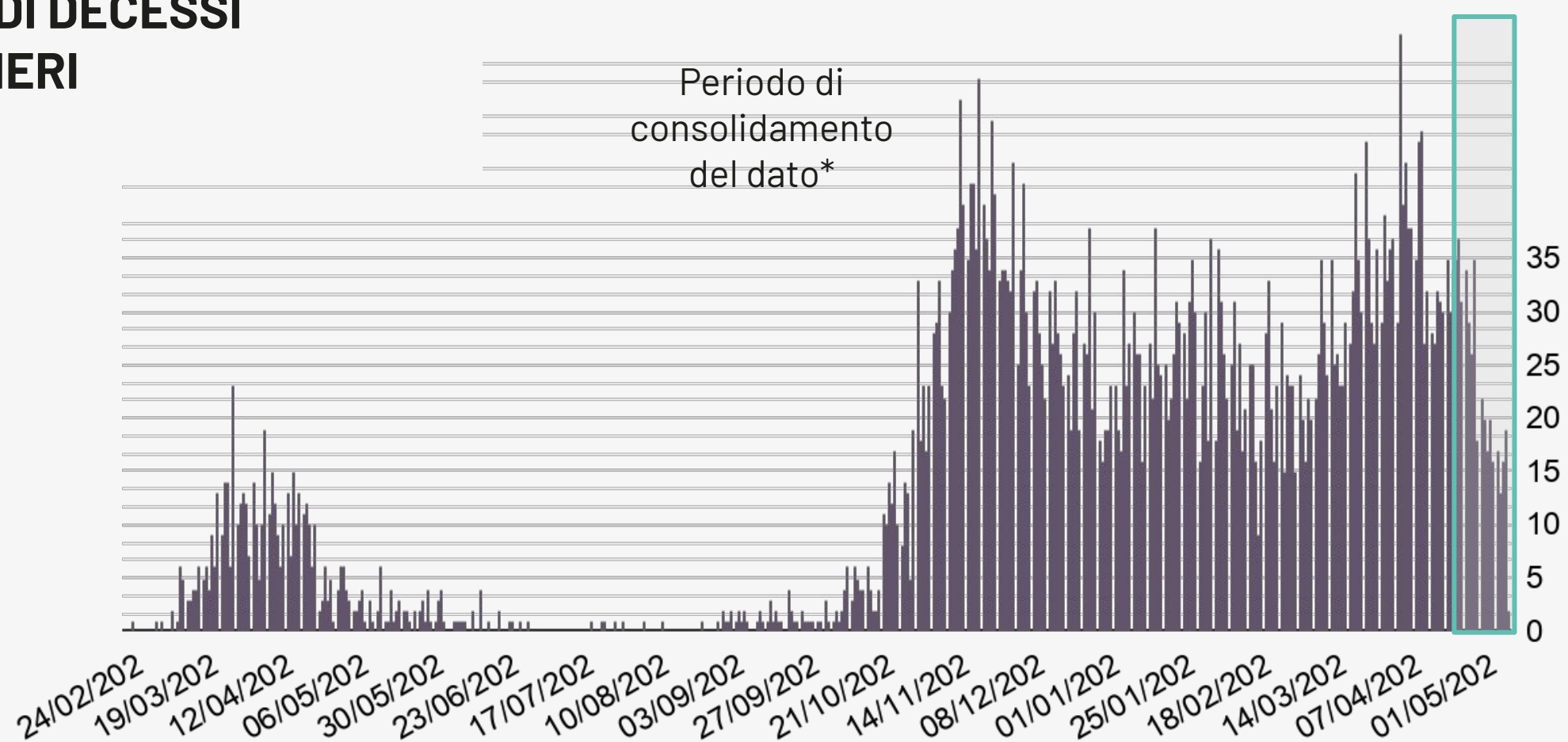
# Bollettino Epidemiologico Regione Puglia

## NUMERO CASI GIORNALIERI PER DATA PRELIEVO TAMPONE

Informazione nota per **243.618** casi. La linea rappresentata in figura è la media mobile per 7 giorni consecutivi.



## NUMERO DI DECESSI GIORNALIERI



\* Si sottolinea che i dati raccolti sono in continua fase di consolidamento e, come prevedibile in una situazione emergenziale, alcune informazioni possono risultare incomplete o possono essere oggetto di modifiche

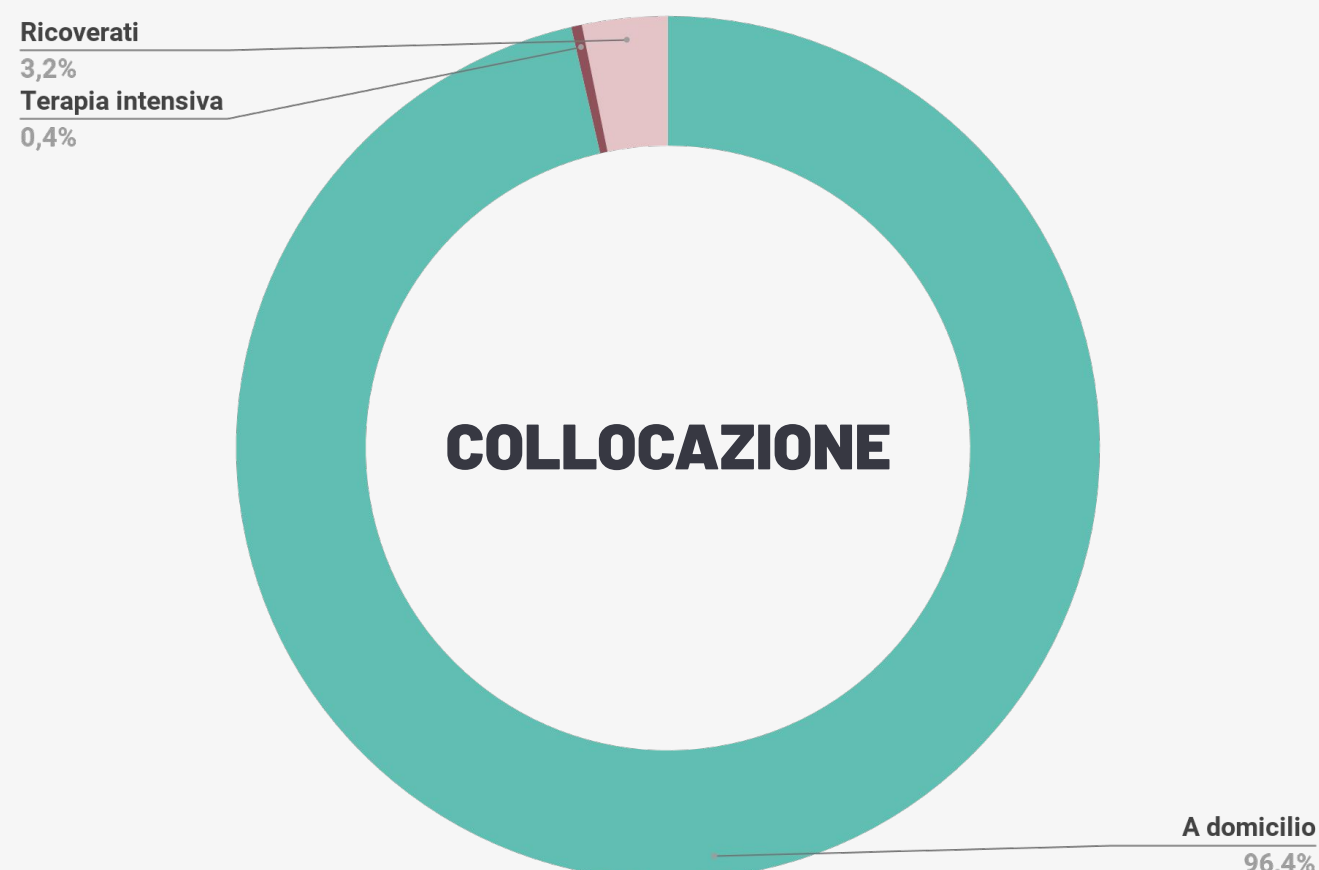
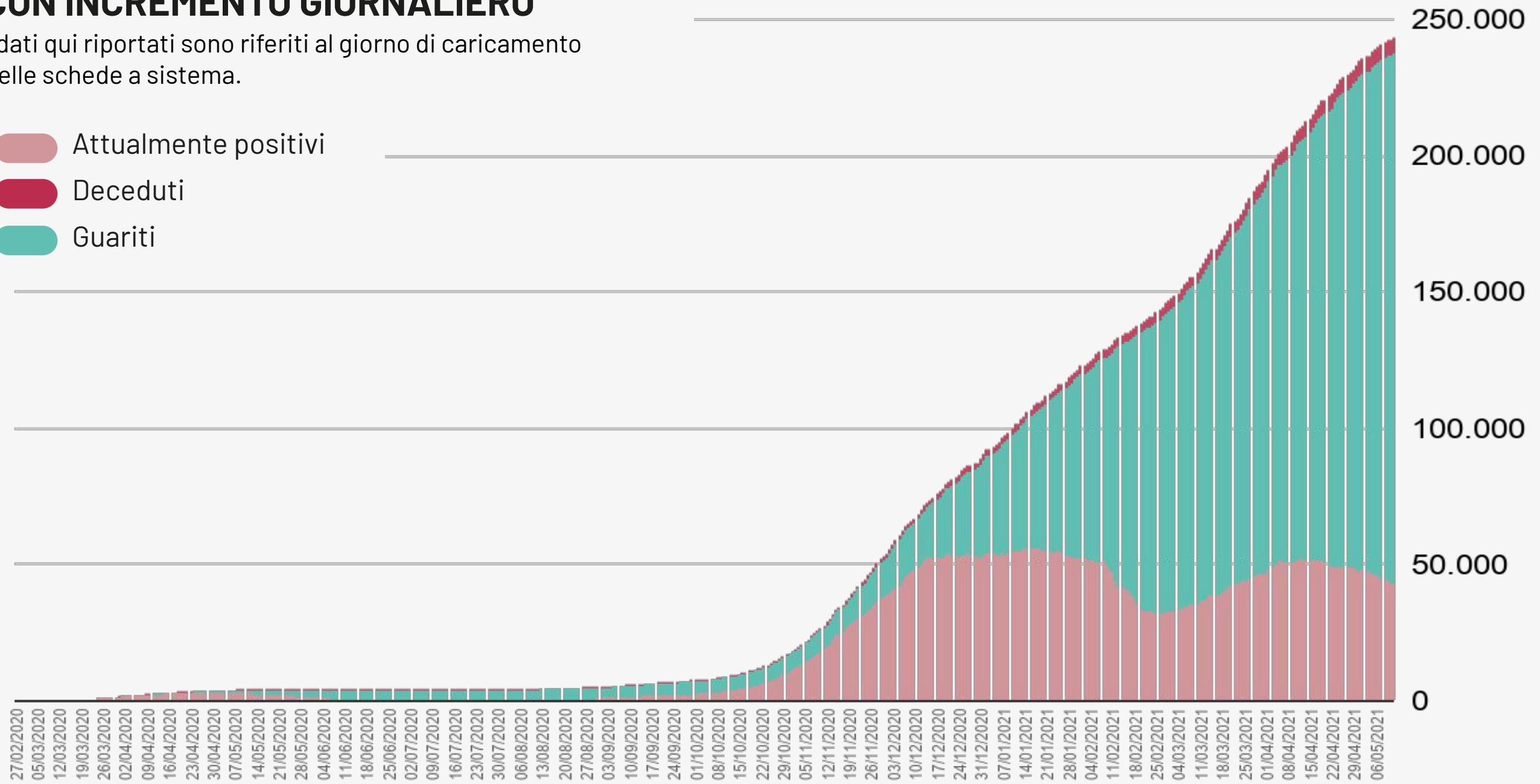


# Bollettino Epidemiologico Regione Puglia

## NUMERO CUMULATIVO DI CASI DI COVID -19 CON INCREMENTO GIORNALIERO

I dati qui riportati sono riferiti al giorno di caricamento delle schede a sistema.

- Attualmente positivi
- Deceduti
- Guariti



- Asintomatico
- Critico
- Pauci-sintomatico
- Severo
- Lieve

- Ricoverati
- In terapia intensiva
- A domicilio

# Bollettino Epidemiologico Regione Puglia

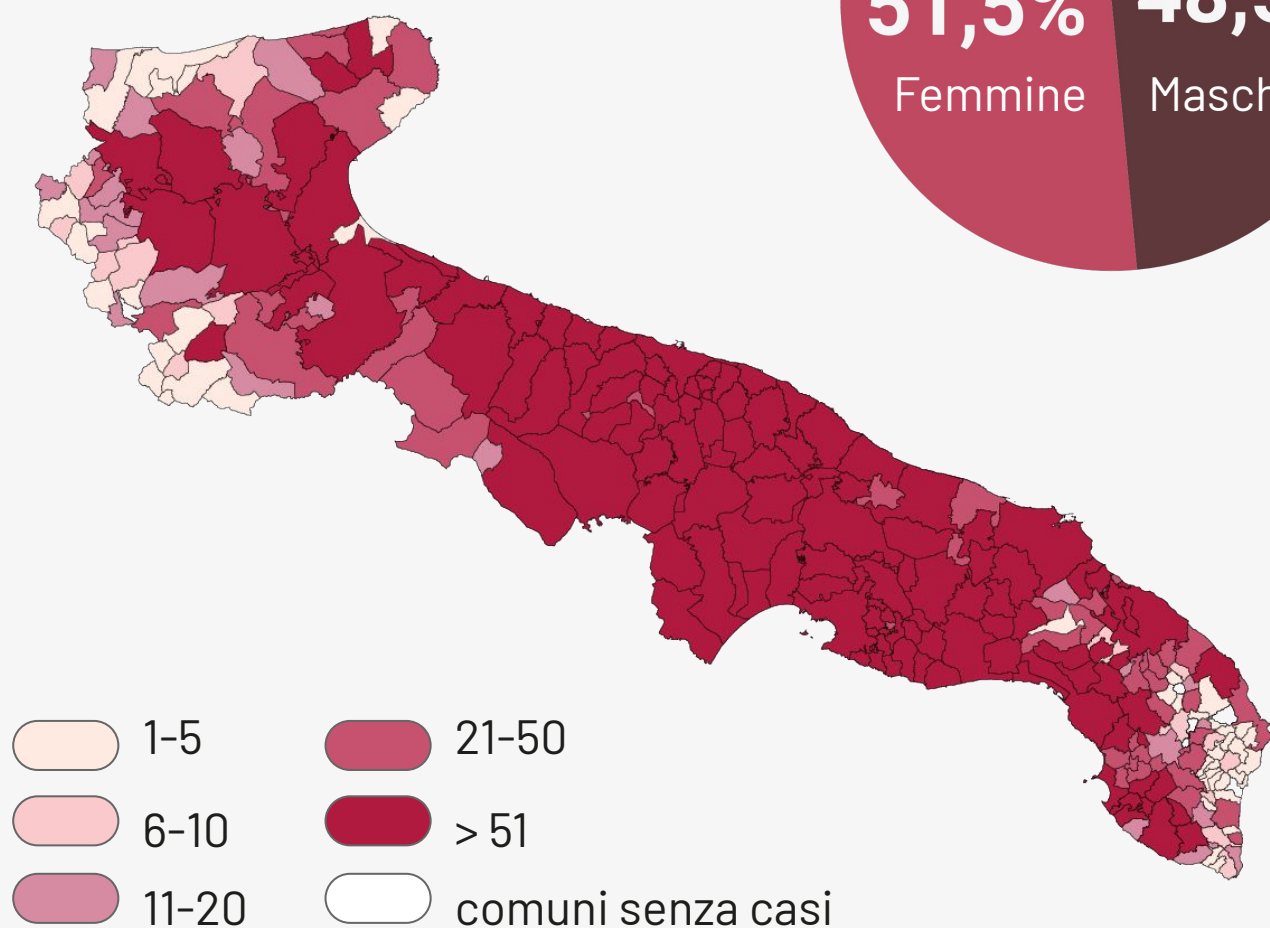
## GRUPPI DI ETÀ

Informazione nota per un totale di **243.154** casi



Età	Decessi (n)	Letalità (%)
0-9	1	0
10-19	0	0
20-29	9	0
30-39	27	0,1
40-49	74	0,2
50-59	314	0,7
60-69	863	2,9
70-79	1824	9
80-89	2238	18,3
>90	802	23,3
<b>Totale</b>	<b>6152</b>	<b>2,5</b>

## MAPPA DEGLI ATTUALMENTE POSITIVI



	Numero di casi confermati per provincia	Incidenza cumulata per 10.000 abitanti
Bari	92.755	740,9
Brindisi	18.459	469,7
BAT	24.212	620,8
Foggia	43.797	703,9
Lecce	25.065	315,2
Taranto	38.177	661,9
Fuori Regione	776	-
Non attribuiti	377	-
<b>Totale</b>	<b>243.618</b>	<b>606,2</b>